



2023- yil yanvar-fevral oylari uchun
dastlabki ma'lumot



SIRDARYO VILOYATI TASHQI SAVDO AYLANMASI

Tashqi iqtisodiy faoliyat
va savdo statistikasi bo'limi:



TASHQI SAVDO AYLANMASI



Mamlakatimizda olib borilayotgan iqtisodiy islohotlar xorijiy davlatlar bilan savdo aloqalarining jadal o'sishiga xizmat qilmoqda. Xususan, mamlakatning eksport salohiyatini oshirish bo'yicha qabul qilingan qarorlar mahalliy kompaniyalarga tashqi bozorlarda ko'proq tajriba orttirishga imkon beradi. Pirovardida ular jahon savdosida raqobatdosh ustunlikka ega bo'ladi.

Sirdaryo viloyatida bu borada so'nggi yillarda amalga oshirilayotgan eksportni rag'batlantirish, importni optimallashtirish va umuman olganda tashqi savdo muvozanatini ta'minlash maqsadida amalga oshirilgan chora-tadbirlar natijasida, **2023-** yil yanvar-fevral oylarida viloyatning tashqi savdo aylanmasi (matnda TSA) **137,4 mln. AQSH** dollariga yetdi va **2022-** yilning yanvar-fevral oylariga nisbatan **33,5 mln. AQSH** dollariga yoki **32,2 %** ga ko'paydi.



TASHQI SAVDO AYLANMASI

(yanvar-fevral, mln. AQSH dollari)



Tashqi savdo aylanmasi

2023-y.: **137,4** **+32,2 %**

(2022-y.: **103,9**)



Saldo

2023-y.: **- 17,6** (2022 r.: - **19,2**)



Eksport

2023-y.: **59,9** **+41,5 %**

(2022-y.: **42,4**)



Tovarlari: 59,4



Xizmatlari: 0,5



Import

2023-y.: **77,5** **+25,9 %**

(2022-y.: **61,6**)




Tovarlari: 77,5



Xizmatlari: -






Tashqi savdo aylanmasi – muayyan davr uchun mamlakat eksporti va importi qiymatining miqdori hisoblanadi. Tovarlarining tashqi savdo statistikasi O‘zbekiston Respublikasi bojxona hududiga olib kirish (import) yoki O‘zbekiston Respublikasi bojxona hududidan olib chiqish (eksport) natijasida mamlakat material resurslari zaxiralari qo‘shiladigan yoki ulardan ayirib tashlanadigan tovarlar hisobini tashqi savdo umumiy hisob tizimi asosida yuritiladi.

 TSAda eksport hajmi **59,9** mln. AQSH dollariga (**41,5 %** ga ko‘paydi) va import hajmi **77,5** mln. AQSH dollariga (**25,9 %** ga ko‘paydi) yetdi. Hisobot davrida **-17,6** mln. AQSH dollari qiymatida manfiy tashqi savdo balansi qayd etildi.

O‘ZBEKISTON RESPUBLIKASI TASHQI SAVDO AYLANMASIDA ENG YUQORI ULUSHGA EGA BO‘LGAN DAVLATLAR

(2023- yil yanvar-fevral, mln. AQSH dollari)



Rossiya	XXR	Afg‘oniston	Qozog‘iston	Turkiya
TSA – 17,9	TSA – 19,2	TSA – 31,4	TSA – 48,6	TSA – 7,1
Eksport: 9,3 Import: 8,6	Eksport: 6,9 Import: 12,3	Eksport: 31,4 Import: 0,0	Eksport: 3,8 Import: 44,8	Eksport: 3,7 Import: 3,4
 13,1 %	 14,0 %	 22,9 %	 35,4 %	 5,1 %

Sirdaryo viloyati jahonning **63** mamlakati bilan savdo aloqalarini amalga oshirib kelmoqda. TSAning nisbatan salmoqli hissasi Rossiyada (**13,1 %**), XXRda (**14,0 %**), Afgʻonistonda (**22,9 %**), Qozogʻistonda (**35,4 %**), Turkiyada (**5,1 %**) va Koreya Respublikasida (**0,2 %**) qayd etilgan.



Shuningdek, qoʻshni davlatlar bilan oʻzaro aloqalarni mustahkamlash, mamlakatlarni iqtisodiy-ijtimoiy, savdo-sanoat hamda madaniy sohalardagi aloqalarini rivojlantirish borasida katta ishlar amalga oshirilayotganini koʻrish mumkin.

Xususan, Tojikiston, Afgʻoniston, Qirgʻiz Respublikasi va Qozogʻiston kabi qoʻshni davlatlar bilan TSAda soʻnggi yillarda katta oʻzgarishlar kuzatilmoqda.



TASHQI SAVDO PROFITSITI BOʻLGAN ASOSIY UCH DAVLAT (2023- yil yanvar-fevral, mln. AQSH dollari)



Afgʻoniston – 31,4



Qozogʻiston – 48,6



Qirgʻiz Respublikasi – 1,4











Tashqi iqtisodiy faoliyat boʻyicha **20** ta yirik hamkor-davlatlar orasidan uchta davlatda ijobiy tashqi savdo balansi kuzatilgan. Xususan, Afgʻoniston, Qozogʻiston va Rossiya davlatlari shular jumlasidandir. Qolgan **17** ta davlatlar bilan manfiy tashqi savdo balansi saqlanib qolmoqda.













SIRDARYO VILOYATINING YIRIK HAMKOR DAVLATLAR BILAN TASHQI SAVDO AYLANMASI DINAMIKASI

(yanvar-fevral, mln. AQSH dollari)

Davlatlar	2021- y.	2022- y.	2023- y.
Rossiya	40,3	13,6	17,9
 <i>Eksport</i>	4,2	7,8	9,3
<i>Import</i>	36,1	5,8	8,6
XXR	16,7	20,0	19,2
 <i>Eksport</i>	3,5	9,1	7,0
<i>Import</i>	13,1	10,9	12,2
Germaniya	0,6	2,6	1,2
 <i>Eksport</i>	0,0	0,0	0,0
<i>Import</i>	0,6	2,6	1,2
Qozog'iston	29,7	28,6	48,6
 <i>Eksport</i>	2,4	1,9	3,8
<i>Import</i>	27,3	26,7	44,8
Turkiya	1,3	7,0	7,1
 <i>Eksport</i>	1,1	4,7	3,7
<i>Import</i>	0,2	2,3	3,4
Koreya Respublikasi	0,2	0,7	0,3
 <i>Eksport</i>	0,0	0,0	0,0
<i>Import</i>	0,2	0,7	0,3
Litva	0,9	0,4	0,0
 <i>Eksport</i>	0,0	0,0	0,0
<i>Import</i>	0,9	0,4	0,0
Fransiya	0,0	0,1	1,0
 <i>Eksport</i>	0,0	0,0	0,0
<i>Import</i>	0,0	0,1	1,0

Davomi

Davlatlar	2021- y.	2022- y.	2023- y.
 Qirg'iz Respublikasi	0,2	0,8	1,4
<i>Eksport</i>	0,2	0,4	0,3
<i>Import</i>	0,0	0,4	1,1
 Afg'oniston	3,4	13,4	31,4
<i>Eksport</i>	3,4	13,4	31,4
<i>Import</i>	0,0	0,0	0,0
 Belarus	0,0	0,2	0,2
<i>Eksport</i>	0,0	0,0	0,1
<i>Import</i>	0,0	0,2	0,1
 Hindiston	0,0	0,2	0,1
<i>Eksport</i>	0,0	0,0	0,0
<i>Import</i>	0,0	0,2	0,1
 BAA	0,0	0,1	0,0
<i>Eksport</i>	0,0	0,1	0,0
<i>Import</i>	0,0	0,0	0,0
 Tojikiston	0,5	2,9	0,7
<i>Eksport</i>	0,5	2,9	0,7
<i>Import</i>	0,0	0,0	0,0
 Eron	0,0	0,7	0,5
<i>Eksport</i>	0,0	0,0	0,0
<i>Import</i>	0,0	0,7	0,5
 Buyuk Britaniya	0,0	0,0	0,0
<i>Eksport</i>	0,0	0,0	0,0
<i>Import</i>	0,0	0,0	0,0
 Italiya	0,0	3,4	0,9
<i>Eksport</i>	0,0	0,0	0,0
<i>Import</i>	0,0	3,4	0,9
 Polsha	0,6	0,1	0,9
<i>Eksport</i>	0,6	0,0	0,5
<i>Import</i>	0,0	0,1	0,4



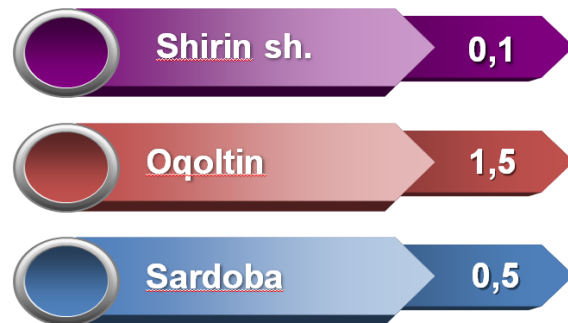
SIRDARYO VILOYATINING HUDUDLAR KESIMIDA TASHQI SAVDO AYLANMASI (2023- yil yanvar-fevral)*

	Hajm Mln. AQSH dollari	O'sish sur'ati, % da	Ulushi, % da
Sirdaryo viloyati	137,4	132,2	100,0
Boyovut t.	10,3	145,6	7,5
Guliston t.	2,7	72,1	1,9
Mirzaobod t.	3,8	72,6	2,8
Oqoltin t.	1,5	195,3	1,1
Sardoba t.	0,5	20,2	0,4
Sayxunobod t.	9,7	125,7	7,1
Sirdaryo t.	38,0	120,1	27,6
Xovos t.	7,2	144,4	5,2
Guliston sh.	11,5	98,6	8,4
Shirin sh.	0,1	59,2	0,1
Yangiyer sh.	51,7	182,8	37,6

Eng yuqori hajm,
mln. AQSH dollari



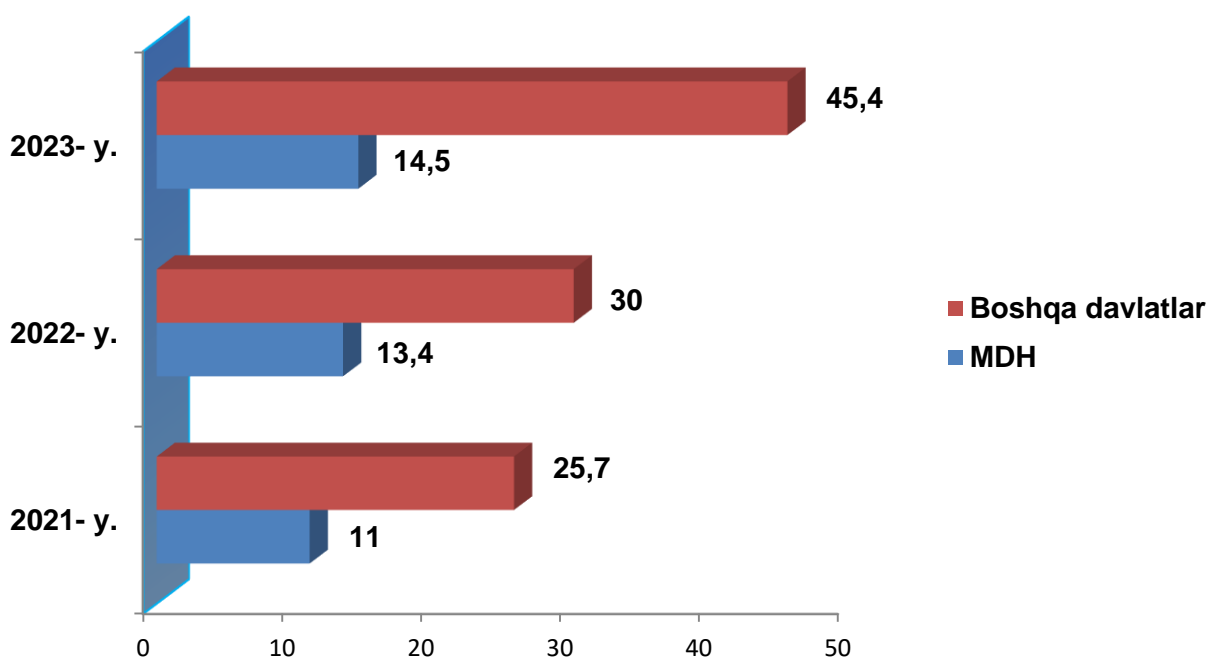
Eng quyi hajm,
mln. AQSH dollari



ViLOYAT tashqi savdo aylanmasi tarkibida eng yuqori ulushni Yangiyer shahri **37,6 %** ulush bilan **51,7** mln. AQSH dollarini, eng quyi ulushni esa Shirin shahri **0,1 %** ulush bilan **0,1** mln. AQSH dollarini tashkil etdi.

* Tabiiy gaz va elektr energiyasi yetkazib berish, shuningdek, maxsus eksport bo'yicha rasmiy statistik ma'lumotlar, O'zbekiston Respublikasi viloyatlari, shaharlar va tumanlari bo'yicha taqsimlanmagan

SIRDARYO VILOYATINING TASHQI SAVDO AYLANMASIDA MDH MAMLAKATLARI VA BOSHQA XORIJIY DAVLATLARNING HAJMLARI DINAMIKASI (yanvar-fevral, mln. AQSH dollarida)



2023- yil yanvar-fevral oylarida tashqi savdo aylanmasida MDH davlatlarining ulushi **50,3** % ni tashkil etib, tashqi savdo aylanmasidagi ulushi 2022- yilning mos davriga nisbatan **1,7** % ga ko'paydi.



Viloyatning boshqa xorijiy davlatlar bilan TSA 2023- yilning yanvar-fevral oylarida 2022- yilning mos davriga nisbatan **1,7** % ga kamayib va jami TSAdagi ulushi **49,7** % ni tashkil etdi.

Sirdaryo viloyatining MDH mamlakatlari bilan tashqi savdo aylanmasi 2023- yil yanvar-fevral holatiga ko'ra, **69,2** mln. AQSH dollarini tashkil etdi. Shundan eksport **14,5** mln. AQSH dollariga yetgan bo'lsa, import **54,6** mln. AQSH dollari qiymatida qayd etildi.



SIRDARYO VILOYATINING MDH DAVLATLARI BILAN TASHQI SAVDO AYLANMASI (2023- yil yanvar-fevral, mln. AQSH dollari)

Rossiya

TSA – 17,9
Eksport – 9,3
Import – 8,6



Qozog'iston

TSA – 48,6
Eksport – 3,8
Import – 44,8



Qirg'iz Respublikasi

TSA – 1,4
Eksport – 0,3
Import – 1,1



Belarus

TSA – 0,2
Eksport – 0,1
Import – 0,1



Tojikiston

TSA – 0,7
Eksport – 0,7
Import – 0,0



Ukraina


TSA – 0,1
Eksport – 0,1
Import – 0,0




Sirdaryo viloyatining MDH mamlakatlari bilan tashqi savdo aylanmasining eng yuqori hajmlari Rossiya (**13,1 %**), Qozog'iston (**35,4 %**) hamda Qirg'iz Respublikasi (**1,0 %**) davlatlari bilan qayd etildi.

SIRDARYO VILOYATINING YEOIIGA A'ZO DAVLATLAR BILAN TASHQI SAVDO AYLANMASI

(yanvar-fevral, mln. AQSH dollari, ulushi, % da)



 Sirdaryo viloyatining Yevroosiyo iqtisodiy ittifoqiga a'zo davlatlar bilan tashqi savdo aylanmasi **68,1** mln. AQSH dollarini tashkil etdi. Shundan eksport hajmi **13,5** mln. AQSH dollari, import hajmi esa **54,6** mln. AQSH dollariga yetdi.

Shuni takidlash lozimki, YEOIning a'zo davlatlari (Rossiya, Belarus, Qozog'iston va Qirg'iz Respublikasi) o'rtasida tovarlar va xizmatlar harakati, migrantlar harakatlanishi va kapital harakatining erkinligi ta'minlangan bo'lib, yagona bojxona tizimiga ega bo'lgan umumiy iqtisodiy hudud shakllantirilgan.

export →

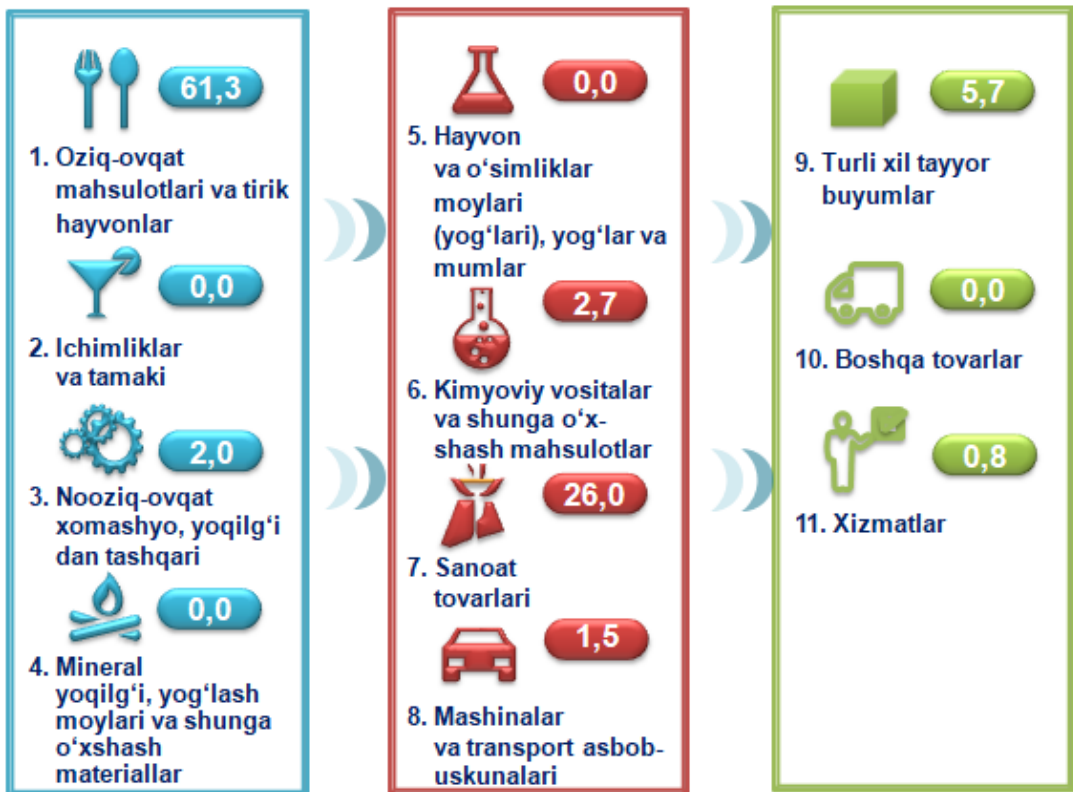
SIRDARYO VILOYATINING EKSPORTI



Xalqaro iqtisodiy aloqalarning rivojlanishi eksportning barqaror o‘shishiga ko‘maklashadi va bu o‘z navbatida ma‘lum natijalarga erishish uchun zamin yaratadi. Mamlakatning eksport salohiyatini oshirish, eksportyorlarni davlat tomonidan qo‘llab-quvvatlash, eksportbop mahsulotlar nomenklaturasini kengaytirish maqsadida amalga oshirilgan islohotlar natijasida eksportyorlar soni **95** taga yetdi va ular tomonidan **59,9** mln. AQSH dollari qiymatidagi (2022- yilning mos davriga nisbatan **41,5** % ga ko‘paydi) tovar va xizmatlar eksport qilinishi ta‘minlandi.



XSST* BO‘YICHA EKSPORT TARKIBI (2023- yil yanvar-fevral, ulushi % da)



Sirdaryo viloyatida tovarlar tashqi savdosi statistik ko‘rsatkichlarini shakllantirishda, Tashqi iqtisodiy faoliyat tovar nomenklaturasi (**keyingi o‘rinlarda TIF TN**) bilan birgalikda, Birlashgan Millatlar Tashkilotining Xalqaro standartlashgan savdo tasniflagichi (**keyingi o‘rinlarda – XSST**) ishlatiladi. Bu o‘z navbatida tahliliy maqsadlarda eksport va import qilinadigan tovarlarni 10 ta katta qismga guruhlash uchun imkon beradi. Tovarlarni **XSST** bo‘yicha kodlashtirish, **TIF TN** va **XSST** o‘rtasida o‘tish kalitlari yordamida amalga oshiriladi.



SIRDARYOVILOYATINING XSST BO'YICHA EKSPORT TARKIBI

(yanvar-fevral, yillar kesimida)

XSST tarkibi	Mln. AQSH dollari		O'zgarish sur'ati, % da		Umumiy hajmga nisbatan, % da	
	2022	2023	2022	2023	2022	2023
Jami eksport	42,4	59,9	114,3	141,5	100,0	100,0
<i>shu jumladan:</i>						
Oziq-ovqat mahsulotlari va tirik hayvonlar	16,0	36,7	85,7	2,2 m.	37,8	61,3
Ichimliklar va tamaki	0,0	0,0	0,0	0,0	0,0	0,0
Nooziq-ovqat xomashyo, yoqilg'idan tashqari	2,4	1,2	57,9	50,9	5,6	2,0
Mineral yoqilg'i, yog'lash moylari va shunga o'xshash materiallar	0,0	0,0	0,0	0,0	0,0	0,0
Hayvon va o'simliklar moylari (yog'lari), yog'lar va mumlar	0,5	0,0	0,0	0,0	1,2	0,0
Kimyoviy vositalar va shunga o'xshash mahsulotlar	1,7	1,6	5,4 m.	92,9	4,1	2,7
Sanoat tovarlari	17,1	15,6	183,4	91,1	40,4	26,0
Mashinalar va transport asbob-uskunalar	0,9	0,9	113,0	100,4	2,1	1,5
Turli xil tayyor buyumlar	3,6	3,4	95,7	95,0	8,5	5,7
Xizmatlar	0,2	0,5	55,9	3,1 m.	0,4	0,8

Eksport tarkibida tovarlar ulushi **99,2 %** ni tashkil etib, ular sanoat tovarlari (**26,0 %**), oziq-ovqat mahsulotlari va tirik hayvonlar (**61,3 %**) va turli xil tayyor buyumlar (**5,7 %**) hissasiga to'g'ri kelmoqda.



SIRDARYO VILOYATINING XSST BO'YICHA EKSPORTI TARKIBI (2023- yil yanvar-fevral)

XSST bo'limi nomi	Ming. AQSH dollari	2022- yilga nisbatan, % da
Oziq-ovqat mahsulotlari va tirik hayvonlar		
Donli ekinlar va ulardan tayyorlangan mahsulotlar	31 471,4	2,4 m.
Shakar, shakardan tayyorlangan mahsulotlar va asal	0,2	0,2
Sabzavotlar va mevalar	4 975,3	169,7
Kofe, choy, kakao, ziravorlar va ulardan tayyorlangan mahsulotlar	1,7	16,9
Ichimliklar va tamaki		
Ichimliklar	0,0	0,0
Tamaki va tamaki mahsulotlari	0,6	4,1
Nooziq-ovqat xomashyo, yoqilg'idan tashqari		
To'qimachilik tolalari va ularning chiqindilari	410,5	43,0
Qog'oz massasi va makulatura	770,8	77,8
Kimyoviy vositalar va shunga o'xshash mahsulotlar		
Tibbiyot va farmatsevtika mahsulotlari	859,6	172,6
Birlamchi shakldagi plastmassalar	741,8	67,4
Noorganik kimyo moddalari	0,6	6,9

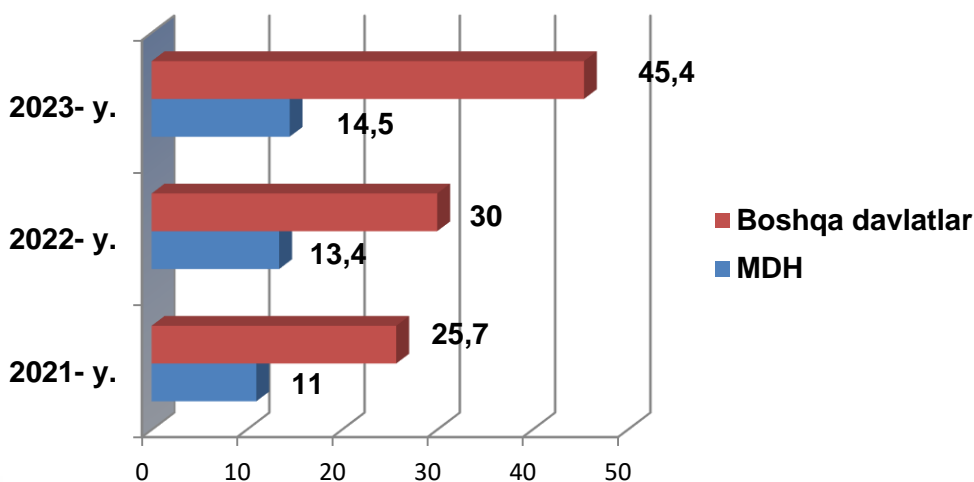
XSST bo'limi nomi	Mln. AQSH dollari	2022-yilning mos davriga nisbatan, % da
Sanoat tovarlari		
To'qimachilik yigirilgan ipi, matolar, tayyor buyumlar va shunga o'xshash mahsulotlar	12 583,7	105,0
Rangli metallar	0,4	4,8
Cho'yan va po'lat	444,4	42,3 m.
Teri, boshqa joyda tasniflanmagan teridan tayyorlangan buyumlar , muyna	959,9	31,9
Mashinalar va transport asbob-uskunolari		
Elektr mashinalari, apparatlar, asboblari va ularning ehtiyot qismlari	0,5	0,4
Sanoat uchun maxsus bo'lmagan mashinalar va asbob-uskunalar va ularning detallari, boshqa joyda tasniflanmagan	867,2	131,2
Turli xil tayyor buyumlar		
Kiyim-kechaklar va ularning anjomlari	3 053,8	98,2
Har xil tayyor buyumlar	139,1	65,4
Maxsus, ilmiy va nazorat asboblari va aparatlari, boshqa joyda tasniflanmagan	201,0	4,4 m.

O'zbekiston tashqi savdo statistikasida sherik mamlakatlarga quyidagilar kiradi: olib kirishda - tovarlar kelib chiqqan mamlakat, agar kelib chiqqan mamlakat noaniq bo'lsa, jo'natib yuborgan mamlakat. Olib chiqishda - tovarlar yuboriladigan mamlakat hisoblanadi.

2023- yilning yanvar-fevral oylarida MDH mamlakatlariga **14,5** mln. AQSH dollari qiymatidagi tovar va xizmatlar eksport qilinib, jami eksportning **24,2** % ini tashkil etdi.

MDH VA BOSHQA DAVLATLARGA TOVAR VA XIZMATLAR EKSPORTI HAJMLARI DINAMIKASI

(yanvar-fevral, mln. AQSH dollarida)



2023- yil yanvar-fevral oylarida tashqi savdo aylanmasida tovarlar va xizmatlar eksporti bo'yicha asosiy hamkorlarimiz Rossiya, XXR, Qozog'iston, Turkiya, Qirg'iz Respublikasi, Afg'oniston va Tojikiston kabi davlatlar bo'lgan. Ularning umumiy Eksportdagi ulushi **95,3** % ni tashkil etdi.



VILOYAT EKSPORTIDA ASOSIY HAMKOR DAVLATLARNING ULUSHI (2023- yil yanvar-fevral, % da)





SIRDARYO VILOYATINING ASOSIY HAMKOR DAVLATLARI BILAN AMALGA OSHIRGAN EKSPORTI HAJMI VA O‘SISH SUR‘ATLARI *(yanvar-fevral, yillar kesimida)*

Davlatlar	Ming. AQSH dollari		O‘shish sur‘ati, % da		Egallab turgan o‘rni	
	2022	2023	2022	2023	2022	2023
Rossiya	7 794,7	9 336,5	187,0	119,8	8	5
Turkiya	4 724,7	3 694,8	9,9 m.	78,2	2	7
XXR	9 114,5	6 962,4	2,6 m.	76,4	7	9
Qozog‘iston	1 945,3	3 810,7	82,1	195,9	10	4
Afg‘oniston	13 402,5	31 393,9	3,9 m.	2,3 m.	4	2
Qirg‘iz Respublikasi	406,5	310,9	2,6 m.	76,5	6	8
Tojikiston	2 848,6	673,1	5,8 m.	23,6	3	12
BAA	107,5	0,1	0,0	0,1	12	17
Pokiston	735,5	1 735,3	113,2	2,3 m.	9	3
Niderlandiya	-	96,1	0,0	0,0	13	15
Eron	327,9	64,6	0,0	19,7	14	13
Belarus	-	121,4	0,0	0,0	15	14
Polsha	2,0	508,0	0,0	25,9 m.	16	1
Ozarbayjon	203,8	94,2	3,0 m.	46,2	5	11
Turkmaniston	67,6	39,6	24,4	58,6	11	10
Buyuk Britaniya	-	96,1	0,0	0,0	17	16
AQSH	31,8	28,9	24,4 m.	91,1	1	6



SIRDARYO VILOYATINING HUDUDLAR KESIMIDA EKSPORTI (2023- yil yanvar-fevral)*

	Hajm Mln. AQSH dollari	O'sish sur'ati, % da	Ulushi, % da
Sirdaryo viloyati	59,9	141,5	100,0
Boyovut t.	5,8	197,6	9,6
Guliston t.	2,4	71,1	4,0
Mirzaobod t.	3,5	80,8	5,9
Oqoltin t.	1,3	3,3 m.	2,1
Sardoba t.	0,3	54,3	0,6
Sayxunobod t.	5,4	153,5	9,0
Sirdaryo t.	12,2	116,4	20,3
Xovos t.	1,6	42,9	2,7
Guliston sh.	3,7	126,6	6,2
Shirin sh.	0,1	3,3 m.	0,3
Yangiyer sh.	23,4	2,3 m.	39,0

Eng yuqori hajm,
mln. AQSH dollari



Eng quyi hajm,
mln. AQSH dollari



Viloyat eksporti tarkibida eng yuqori ulushni Yangiyer shahri **39,0** % bilan **23,4** mln. AQSH dollarini, eng quyi ulushni esa Shirin shahri **0,3** % bilan **0,1** mln. AQSH dollarini tashkil etdi.

* Tabiiy gaz va elektr energiyasi yetkazib berish, shuningdek, maxsus eksport va safarlar bo'yicha rasmiy statistik ma'lumotlar, O'zbekiston Respublikasi viloyatlari, tuman va shaharlari bo'yicha taqsimlanmagan.



MEVA-SABZAVOT MAHSULOTLARI EKSPORTI



Hukumat tomonidan qishloq xo'jaligi va bog'dorchilikni rivojlantirishga katta e'tibor qaratilayotgani bois eksport qilinayotgan mahsulotlar sifati va hajmi yildan-yilga ortib bormoqda. Jumladan, 2023- yil yanvar-fevral oylarida **11,7** ming tonna meva va sabzavotlar eksporti amalga oshirilgan bo'lib, ushbu ko'rsatkich 2022- yilning mos davriga nisbatan **3,9** barobarga yoki **8,7** ming tonnaga ko'paydi.

Meva-sabzavot mahsulotlarining asosiy eksport bozorlari Rossiya (**18,4 %**), Pokiston (**30,6 %**), Qozog'iston (**26,5 %**), hamda XXR (**16,3 %**) davlatlari hissasiga to'g'ri kelgan.

2023- yil yanvar-fevral oylarida oziq-ovqat mahsulotlarining asosiy qismi bo'lgan **4,9 mln.** AQSH dollari qiymatidagi meva-sabzavot eksport qilindi. Bu ko'rsatkich 2022- yilning mos davriga nisbatan **63,3 %** ga ko'paydi va jami eksportdagi ulushi **8,2 %** ni tashkil etdi.






MEVA-SABZAVOT MAHSULOTLARI EKSPORTI

(2023- yil yanvar-fevral, qiymati)

<p>Uzum yangi uzilgan</p> <p>306,0 ming. AQSH dollari</p> <p>0,36 tonna</p> 	<p>Karam</p> <p>786,6 ming. AQSH dollari</p> <p>6,2 tonna</p> 	<p>Olma</p> <p>15,2 ming. AQSH dollari</p> <p>0,36 tonna</p> 	<p>Pomidor</p> <p>663,2 ming. AQSH dollari</p> <p>342 tonna</p> 
<p>Uzum quritilgan</p> <p>187,6 ming. AQSH dollari</p> <p>0,2 tonna</p> 	<p>Grek yong'og'i</p> <p>92,1 ming. AQSH dollari</p> <p>21,7 tonna</p> 	<p>Yeryong'oq</p> <p>15,2 ming. AQSH dollari</p> <p>10,2 tonna</p> 	<p>Limon</p> <p>2,6 ming. AQSH dollari</p> <p>1,9 tonna</p> 



MEVA-SABZAVOT MAHSULOTLARINING EKSPORT GEOGRAFIYASI (2023- yil yanvar-fevral)

Davlatlar	Tonna	Ming. AQSH dollari	Ulushi, % da *
 Rossiya	560,1	932,1	18,9
 Pokiston	605,4	1 536,0	31,1
 Qozog'iston	8 966,1	1 337,1	27,1
 XXR	1 166,0	839,5	17,0
 Afg'oniston	124,8	87,4	1,8
 Belarus	40,7	121,3	2,4
 Tojikiston	129,9	65,5	1,3
 Boshqa davlatlar	2,7	19,7	0,4

* qiymat ifodasidan



2023- yil yanvar-fevral oylarida meva va sabzavotlar eksportining qiymat jihatidan eng katta hajmi Pokistonga to'g'ri keldi (meva va sabzavotlar eksporti umumiy hajmining **31,1** %) tashkil qilmoqda.



SIRDARYO VILOYATINING IMPORTI

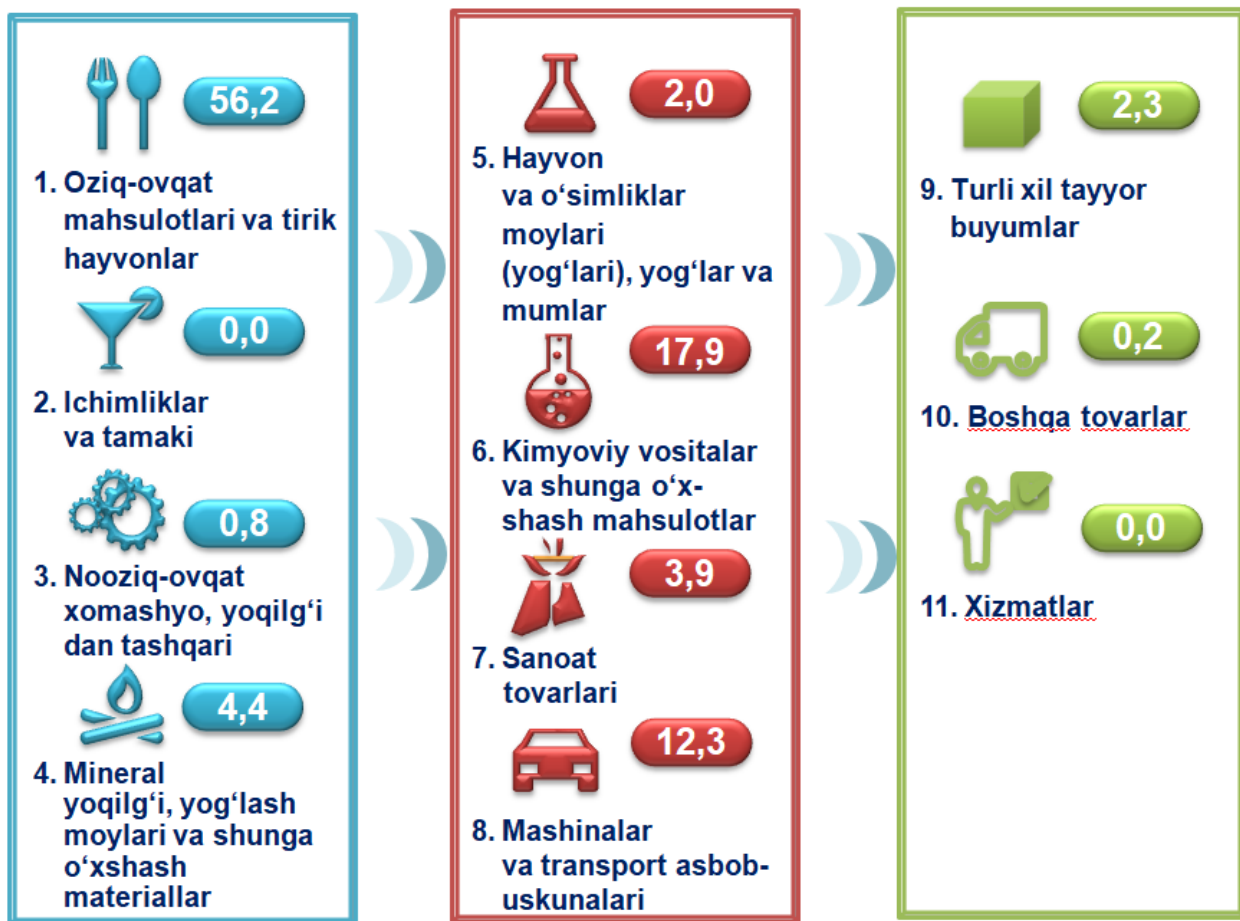


2023- yilning yanvar-fevral oylarida import hajmi **77,5** mln. AQSH dollarini va 2022- yilning mos davriga nisbatan **125,9** % ni tashkil etdi. Import tarkibida eng katta ulush, mashinalar va transport asbob-uskunalari (**45,6** %), sanoat tovarlari (**13,4** %) hamda kimyoviy vositalar va shunga o'xshash mahsulotlar (**12,1** %) hisobiga to'g'ri keldi.



XSST BO'YICHA IMPORT TARKIBI

(2023- yil yanvar-fevral, ulushi, % da)



Tovarlar importi dinamikasi tahliliga ko'ra, 2023- yilning yanvar-fevral oylarida import qilingan tovarlar hajmi, o'tgan yilning mos davriga nisbatan **15,9** mln. AQSH dollariga ko'paydi va **77,5** mln. AQSH dollarini tashkil etdi.



SIRDARYO VILOYATINING XSST BO'YICHA IMPORTI TARKIBI (yanvar-fevral, yillar kesimida)

XSST tarkibi	Mln. AQSH dollari		O'sish sur'ati, % da		Umumiy hajmga nis- batan. % da	
	2022	2023	2022	2023	2022	2023
Jami import	61,6	77,5	93,2	125,9	100,0	100,0
<i>shu jumladan:</i>						
Oziq-ovqat mahsulotlari va tirik hayvonlar	25,6	43,5	125,0	170,4	41,5	56,2
Ichimliklar va tamaki	0,0	0,0	0,0	0,0	0,0	0,0
Nooziq-ovqat xomashyo, yoqilg'idan tashqari	1,5	0,6	4,1 m.	41,9	2,5	0,8
Mineral yoqilg'i, yog'lash moylari va shunga o'xshash materiallar	2,3	3,4	6,4	147,6	3,8	4,4
Hayvon va o'simliklar moylari (yog'lari), yog'lar va mumlar	0,1	1,5	5,2	12,9 m.	0,2	2,0
Kimyoviy vositalar va shunga o'xshash mahsulotlar	13,3	13,9	4,0 m.	104,2	21,6	17,9
Sanoat tovarlari	3,2	3,0	80,1	93,4	5,2	3,9
Mashinalar va transport asbob- uskunalari	14,8	9,5	101,2	64,4	24,0	12,3
Turli xil tayyor buyumlar	0,8	1,7	39,6	2,4 m.	1,2	2,3
Boshqa tovarlar	0,0	0,4	-	0,0	0,0	0,2



XSST BO'LIMI BO'YICHA AYRIM MAHSULOTLAR IMPORTI TARKIBI (2023- yil yanvar-fevral)

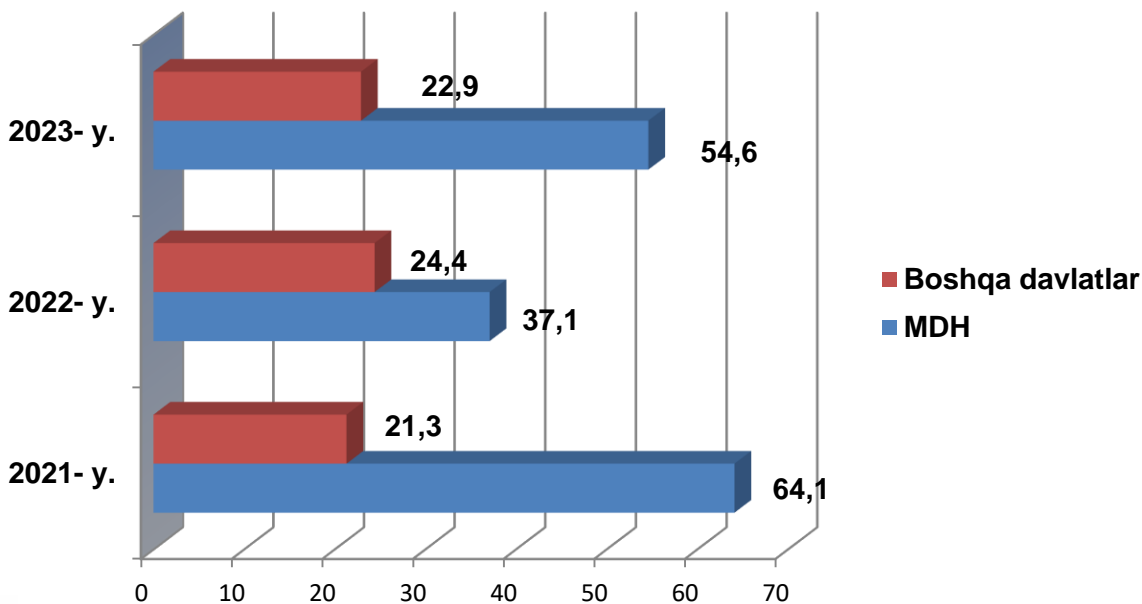
XSST bo'limi nomi	Ming. AQSH dollari	2022- yilga nisbatan, % da
Oziq-ovqat mahsulotlari va tirik hayvonlar		
Donli ekinlar va ulardan tayyorlangan mahsulotlar	40 560,4	177,0
Shakar, shakardan tayyorlangan mahsulotlar va asal	32,1	51,7
Har xil oziq-ovqat mahsulotlari va preparatlar	1 821,9	199,9
Tirik hayvonlar , 03 bo'lmiga kiritilgan hayvonlardan tashqari	816,4	154,6
Nooziq-ovqat xomashyo, yoqilg'idan tashqari		
56 bo'linga kiritilmagandan tashqari o'g'itlar uchu xom-ashyolar	231,7	2,7 m.
Probka va yog'och-taxtalar	404,7	73,4
Mineral yoqilg'i, yog'lash moylari va shunga o'xshash materiallar		
Neft va neft mahsulotlari va shunga o'xshash materiallar	4,8	3,6
Ko'mir, koks va briketlar	3 426,2	156,4
Hayvon va o'simliklar moylari (yog'lari), yog'lar va mumlar		
O'simlik moylari va yog'lari (xom, tozalangan yoki fraksiyalangan)	1 524,0	12,8 m.
Hayvonlar va o'simliklar moylari va yog'lari, qayta ishlangan; hayvonlar va o'simliklardan kelib chiqqan mumlar	4,2	0,0
Kimyoviy vositalar va shunga o'xshash mahsulotlar		
Tibbiyot va farmatsevtika mahsulotlari	233,2	61,7
Birlamchi shakldagi plastmassalar	7 654,8	84,4
Boshqa joyda tasniflanmagan kimyoviy materiallar va mahsulotlar	1 979,4	2,1 m.
Noorganik kimyo moddalari	118,8	26,0

XSST bo'limi nomi	Ming. AQSH dollari	2022- yilga nisbatan, % da
Sanoat tovarlari		
Cho'yan va po'lat	45,6	9,5
Metallardan tayyorlangan buyumlar, boshqa joyda tasniflanmagan	865,5	2,7 m.
Ruda bo'lmagan qazilmalardan tayyorlangan mahsulotlar	282,4	48,3
Probka va daraxtdan tayyorlangan buyumlar (mebeldan tashkari)	1 302,9	86,6
Mashinalar va transport asbob-uskunalari		
Boshqa transport uskunalari	6,5	1,4
Aniq sohalar uchun maxsus mo'ljallangan mashinalar	5 822,4	56,8
Sanoat uchun maxsus bo'lmagan mashinalar va ularning detallari	1 039,3	28,9
Elektr mashinalari, apparatlari va jihozlari va ularning elektr qismlari	744,6	2,5 m.
Turli xil tayyor buyumlar		
Maxsus, ilmiy va nazorat asboblari va apparatlari	441,4	2,0 m.
Boshqa joyda tasniflanmagan har xil tayyor buyumlar	433,1	174,3
Blokli binolar, suv o'tkazish, kanalizatsiya, isitish va yoritish uskunalari uchun armatura va mahkamlash moslamalari	726,5	8,4 m.
Mebel va uning qismlari, yotarjoy buyumlari matraslar, matraslar uchun tirgaklar, yostiqlar va shunga oxshash tikilgan mebel	61,4	72,0



2023- yil yanvar-fevral natijalariga ko'ra MDH mamlakatlaridan import ulushi **70,5 %** ni tashkil etib, 2022- yilning mos davriga nisbatan **10,2 %** ga ko'paydi.

MDH VA BOSHQA DAVLATLARDAN TOVAR VA XIZMATLAR IMPORTI HAJMLARI DINAMIKASI (yanvar-fevral, mln. AQSH dollari)



2023- yil yanvar-fevral oylarida Sirdaryo viloyati **95** ta davlatdan tovar va xizmatlar importini amalga oshirdi. Yetti yirik hamkor davlatlar (Germaniya, Rossiya, XXR, Qozog'iston, Turkiya, Qirg'iz Respublikasi va Niderlandiya) hissasiga to'g'ri kelmoqda.



SIRDARYO VILOYAT IMPORTIDA ASOSIY HAMKOR DAVLATLARNING ULUSHI (2023- yil yanvar-fevral, % da)





SIRDARYO VILOYATINING ASOSIY HAMKOR DAVLATLARDAN AMALGA OSHIRGAN IMPORTI HAJMLARI VA O'SISH SUR'ATLARI (yanvar-fevral, yillar kesimida)

Davlatlar	Ming. AQSH dollari		O'sish sur'ati, % da		Umumiy hajmdagi o'rni	
	2022	2023	2022	2023	2022	2023
Germaniya	2 600,2	1211,7	4,7 m.	46,6	6	6
Rossiya	5 801,6	8 603,1	16,0	148,3	3	3
XXR	10 867,0	12 280,9	89,8	113,1	2	2
Qozog'iston	26 671,1	44 800,0	97,8	167,9	1	1
Turkiya	2 309,3	3 363,0	2,0 m.	145,6	7	4
Koreya Respublikasi	648,1	320,3	3,8 m.	49,4	9	11
Litva	348,8	0,3	14,4 m.	0,09	12	19
Fransiya	124,1	993,0	2,9 m.	8,0 m.	14	8
Niderandiya	85,5	1 236,6	19,4 m.	14,4 m.	17	5
Turkmaniston	3 974,4	0,0	45,3 m.	0,0	4	20
Hindiston	247,2	123,0	2,4 m.	49,7	13	12
Belarus	115,6	117,1	2,1 m.	101,3	15	13
Italiya	3 335,3	877,6	10,7 m.	26,3	5	9
Buyuk Britaniya	0,0	7,1	-	0,0	19	18
Eron	666,4	466,9	7,7 m.	70,0	8	10
Polsha	106,4	34,2	2,8 m.	32,2	16	17
AQSH	-	38,0	-	-	20	15
Estoniya	63,6	80,3	-	126,2	18	14
Avstrya	485	37,6	10,7	7,7	10	16
Qirg'iz Respublikasi	394,5	1 087,1	5,7 m.	2,7 m.	11	7



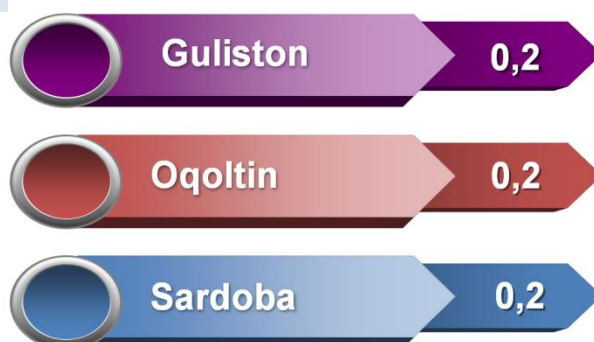
SIRDARYO VILOYATINING HUDUDLAR KESIMIDA IMPORTI (2023- yil yanvar-fevral)

	Hajm Mln. AQSH dollari	O'sish sur'ati, % da	Ulushi, % da
Sirdaryo viloyati	77,5	125,9	100,0
Boyovut t.	4,5	108,8	5,8
Guliston t.	0,2	83,5	0,3
Mirzaobod t.	0,3	32,9	0,4
Oqoltin t.	0,2	52,0	0,3
Sardoba t.	0,2	9,2	0,2
Sayxunobod t.	4,4	102,8	5,6
Sirdaryo t.	25,8	122,0	33,2
Xovos t.	5,6	102,8	7,2
Guliston sh.	7,8	89,3	10,1
Shirin sh.	-	-	-
Yangiyer sh.	28,3	154,7	36,6

Eng yuqori hajm,
mln. AQSH dollari



Eng quyi hajm,
mln. AQSH dollari



Viloyat import tarkibida eng yuqori ulushni Yangiyer shahri **36,6 %** bilan **28,3** mln. AQSH dollarini tashkil qildi.



MASHINALAR VA TRANSPORT ASBOB-USKUNALARI IMPORTI




Viloyatda investitsiya muhitining yaxshilanib borayotgani sari va ushbu sohada amalga oshirilayotgan islohotlar natijasida mashina va asbob-uskunalar importining oshishi tabiiy hol.

Jumladan, 2023- yil yanvar-fevral oylarida import tarkibida mashinalar va transport asbob-uskunalari hajmi **9,5** mln. AQSH dollarini tashkil etib, 2022- yilning shu davriga nisbatan **35,6** % ga kamaydi va importning umumiy hajmidagi ulushi **12,3** % ni tashkil qildi.



MASHINA VA TRANSPORT ASBOB-USKUNALARI IMPORT QILINGAN ASOSIY HAMKOR DAVLATLAR (2023- yil yanvar-fevral)




2023- yil yanvar-fevral oylarida mashina va transport asbob-uskunalari importi hajmi o'tgan yilning shu davriga nisbatan **5,3** mln. AQSH dollariga ka'maydi. Ushbu tovarlarni Sirdaryo viloyatiga yetkazib berishning asosiy qismi Fransiya — **1,0** mln. AQSH dollari (**10,4** %), XXR — **4,3** mln. AQSH dollari (**45,4** %) va Turkiya – **2,5** mln. AQSH dollari (**26,3** %) kabi davlatlarga to'g'ri keldi.



SANOAT MAHSULOTLARI IMPORTI



2023- yil yanvar-fevral oylarida import tarkibida sanoat mahsulotlari tovarlari hajmi **3,0** mln. AQSH dollarini tashkil etib, o'tgan yilning shu davriga nisbatan **6,1** % ga kamaydi hamda importning umumiy hajmidagi ulushi **3,9** % ga yetdi.



SANOAT MAHSULOTLARI IMPORT QILINGAN ASOSIY HAMKOR DAVLATLAR

(2023- yil yanvar-fevral, ulushi, % da)

1,4 mln. AQSH doll.
ulushi – 47,9 %



Rossiya
Federasiyasi

0,7 mln. AQSH doll.
ulushi – 24,8 %



XXR

0,6 mln. AQSH doll.
ulushi – 20,4 %



Turkiya



Sanoat mahsulotlari importi asosan probka va daraxtdan tayyorlangan buyumlar (mebeldan tashqari) (**1,3** mln. AQSH dollari), metallardan tayyorlangan buyumlar (**0,9** mln. AQSH dollari), ruda bo'lmagan qazilmalardan tayyorlangan mahsulotlar (**0,3** mln. AQSH dollari), rangli metal (**0,3** mln. AQSH dollari) va boshqalardan tashkil topgan.